

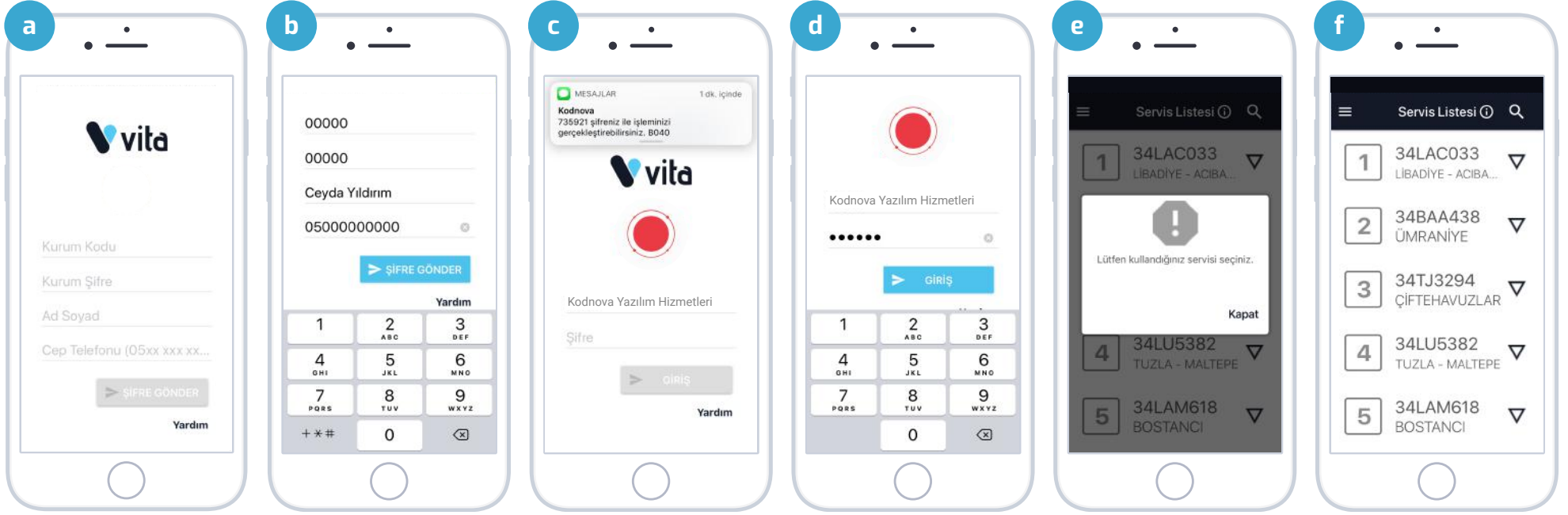
vita app

Personel Kullanım Kilavuzu

 App Store

 Google play

www.kodnova.com/vitaapp



a. Personel Girişi ile giriş yaptığınızda kurum kodu, kurum şifre, ad soyad ve cep telefonu alanlarını doldurmanız istenir.

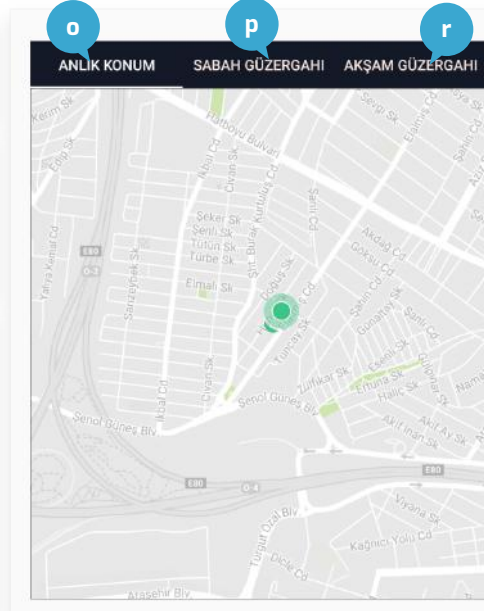
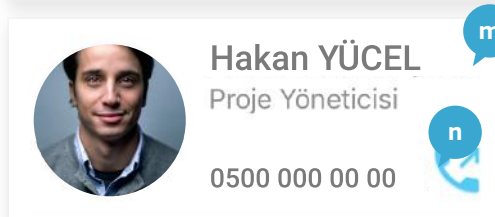
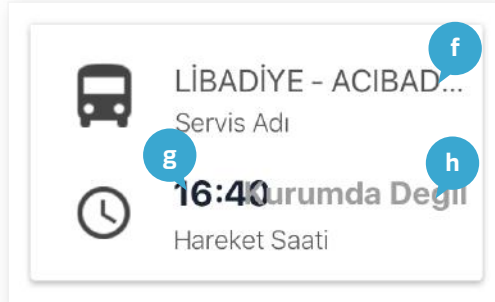
b. Size ait bilgiler ve şifreler ile ilgili alanları doldurunuz ve şifre için "Şifre Gönder" butonuna dokununuz.

c. Kurumunuzun logosunu göreceksiniz. Bu sırada girdiğiniz telefon numarasına 6 haneli bir şifre gelecektir.

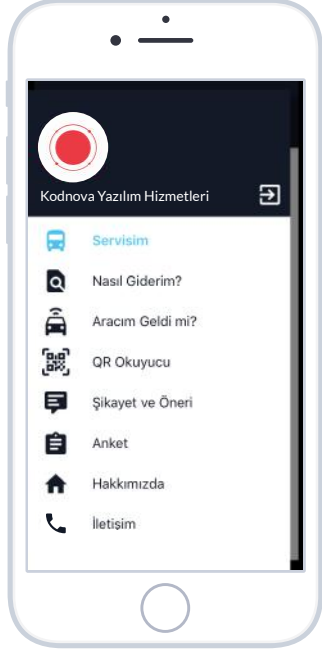
d. Gelen şifreyi şifre alanına giriniz ve "Devam" butonuna dokununuz.

e. Kullandığınız servisinizi seçmenizi isteyen bir uyarı göreceksiniz, devam etmek için uyarıyı kapatın.

f. Karşınıza Servis Listesi ekranı gelecektir. Servislerin numarası, plakası ve adını görüntüleyebildiğiniz bu listeden servisinizi seçiniz. Bundan sonra uygulamayı her açtığınızda seçtiğiniz servisin bilgilerini görüntüleyeceksiniz. Daha sonra Servis Detay sayfasından kullandığınız servisi değiştirebilirsiniz. Arama yapmak için büyüteç ikonuna dokununuz.

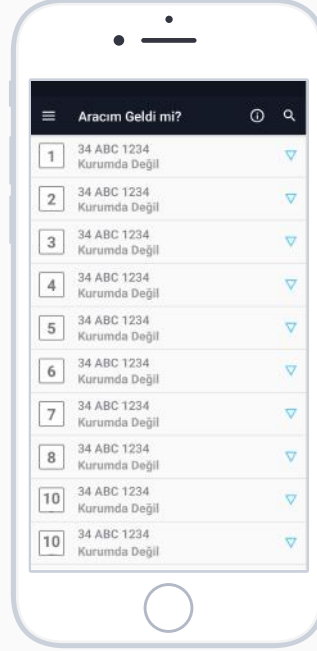


- a. Menüye erişim
- b. Ekran başlığı
- c. Servis değiştirme (Değişiklik kayıt edilir ve bir dahaki girişinizde en son seçtiğiniz servis gelir.)
- d. Servis numarası
- e. Araç Plakası
- f. Servis adı
- g. Servisin akşam hareket saati
- h. Sabah geliş veya akşam dönüşlerde servisin kurum çevresine ortalama **100m** yakınında olup olmadığını gösterir, eğer tanımlı bölge içinde ise "**Kurumda**" olarak gözükecektir.
- i. Sürücü adı ve soyadı
- j. Sürücü telefon numarası ve arama butonu
- k. Sürücü ehliyeti görüntüleme butonu
- l. Yol belgesi görüntüleme butonu
- m. Proje yöneticisi adı ve soyadı
- n. Proje yöneticisi telefon numarası ve arama butonu
- o. Servisin anlık konumu (Servis saatlerinde görüntülenir.)
- p. Servisin sabah güzergahı
- r. Servisin akşam güzergahı



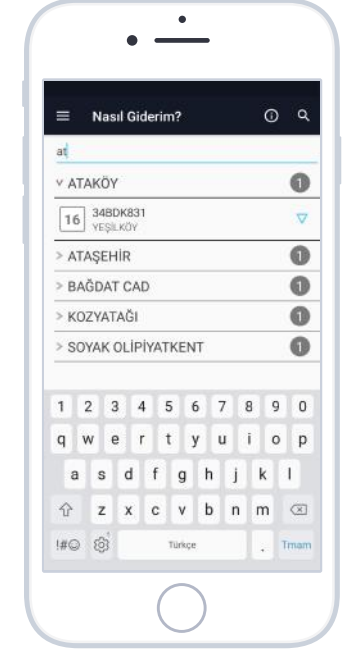
Menü Ekranı

Uygulamadaki ana ekranlar arasında geçiş yapabildiğiniz ekrandır. Sağ kurum logosu ve kurum adı bulunur. Hesabınızdan çıkış yapmak için sol üstte bulunan çıkış ikonunu kullanabilirsiniz.



Aracım Geldi mi?

Servis araçlarının kuruma giriş ve çıkış zaman aralığında, kurum çevresinde olup olmadığını görüntüleyebilirsiniz. Kurum çevresinde ise "Kurumda", henüz kurum çevresine gelmemiş ise "Kurumda Değil" olarak görürsünüz. Servis aramak istiyorsanız büyüteç ikonuna tıklayabilirsiniz.



Nasıl Giderim?

Akşam veya sabah her zaman kullandığınız servisten farklı bir servis kullanmanız gerekiyor ise, bu ekrandan bulunduğunuz veya gideceğiniz semti seçerek oraya giden araçları görüntüleyebilir ve servis detayı sayfasındaki tüm bilgilere ulaşabilirsiniz. Büyüteç ikonuna dokunarak arama yapabilirsiniz.



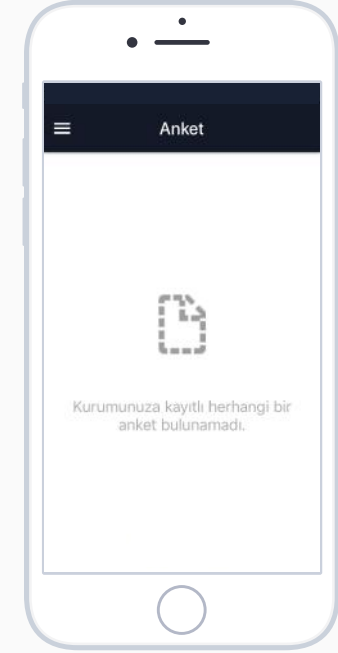
QR Okuyucu

Kartlı binişlerde, kart yerine aracın girişinde seri bir şekilde QR barkodu okutarak araca binebilirsiniz. Barkodun üzerine telefonun kamerası tutularak, barkodun okuması sağlanır. Okuma başarılı olduğunda ekranda başarılı mesajı görünür.



Şikayet ve Öneri

Tüm Őikayet ve önerilerinizi bu sayfadan bizimle paylaşabilirsiniz. Maksimum 600 karakter kullanabilirsiniz.



Anket

Kurumunuz veya tur Őirketi tarafından oluşturulan anketlere katılabilirsiniz. İlk ekranda tüm anketlerin; adını, açıklamasını ve bitiş tarihini görebilirsiniz. İkinci ekranda sorulara evet ise tik ikonuna, hayır ise çarpı ikonuna dokunarak açıklaması ile birlikte ankete katılabilirsiniz.



vitaApp hakkında daha detaylı bilgi ve bize ulaşabilmek için:

www.kodnova.com/vitaapp
